



ТЕРРИТОРИАЛЬНЫЙ ОРГАН ФЕДЕРАЛЬНОЙ
СЛУЖБЫ ГОСУДАРСТВЕННОЙ СТАТИСТИКИ
ПО НОВОСИБИРСКОЙ ОБЛАСТИ

Среднесписочная численность работников организаций Новосибирской области

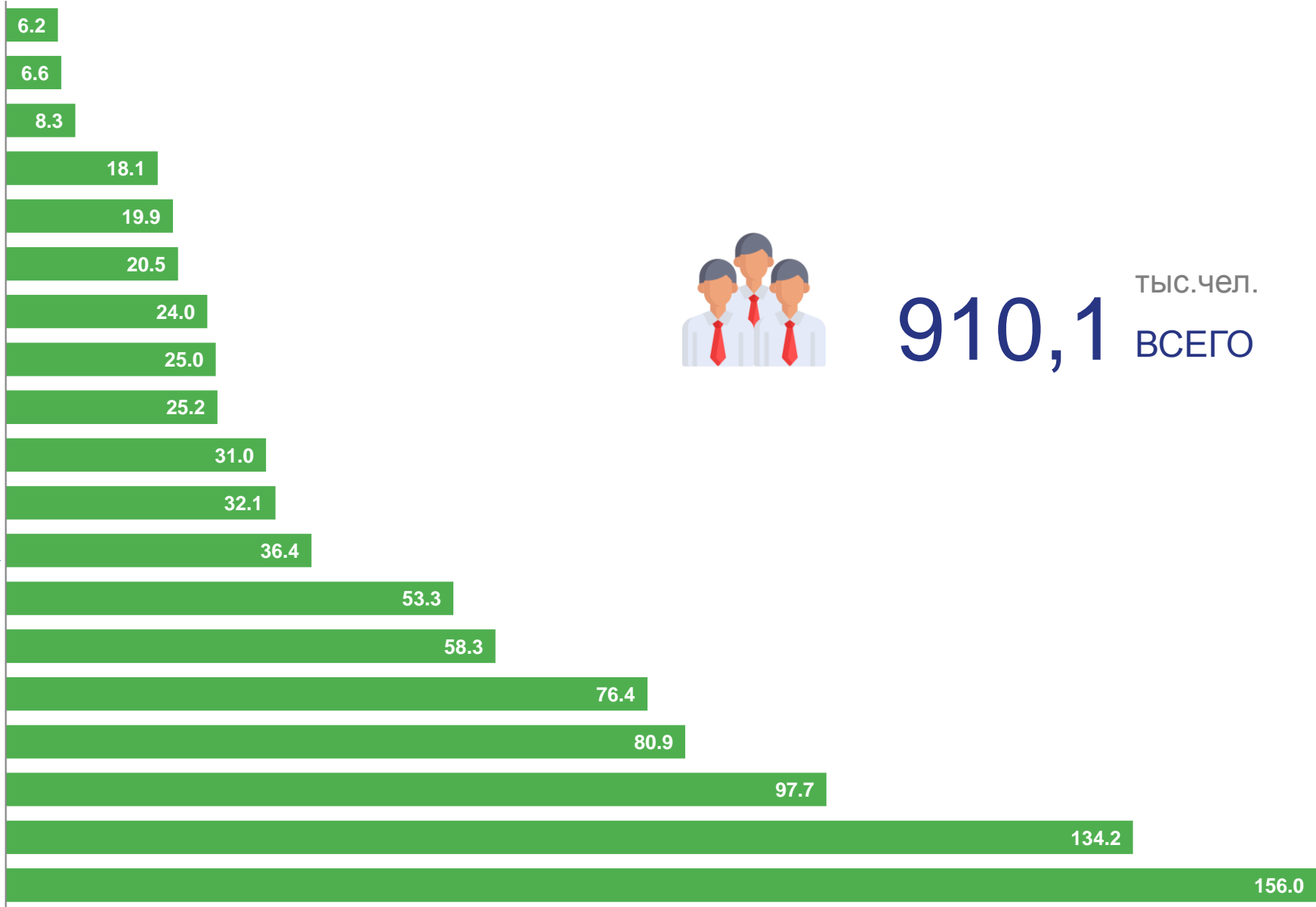


май 2022 года



СРЕДНЕСПИСОЧНАЯ ЧИСЛЕННОСТЬ РАБОТНИКОВ ОРГАНИЗАЦИЙ ТЫСЯЧ ЧЕЛОВЕК

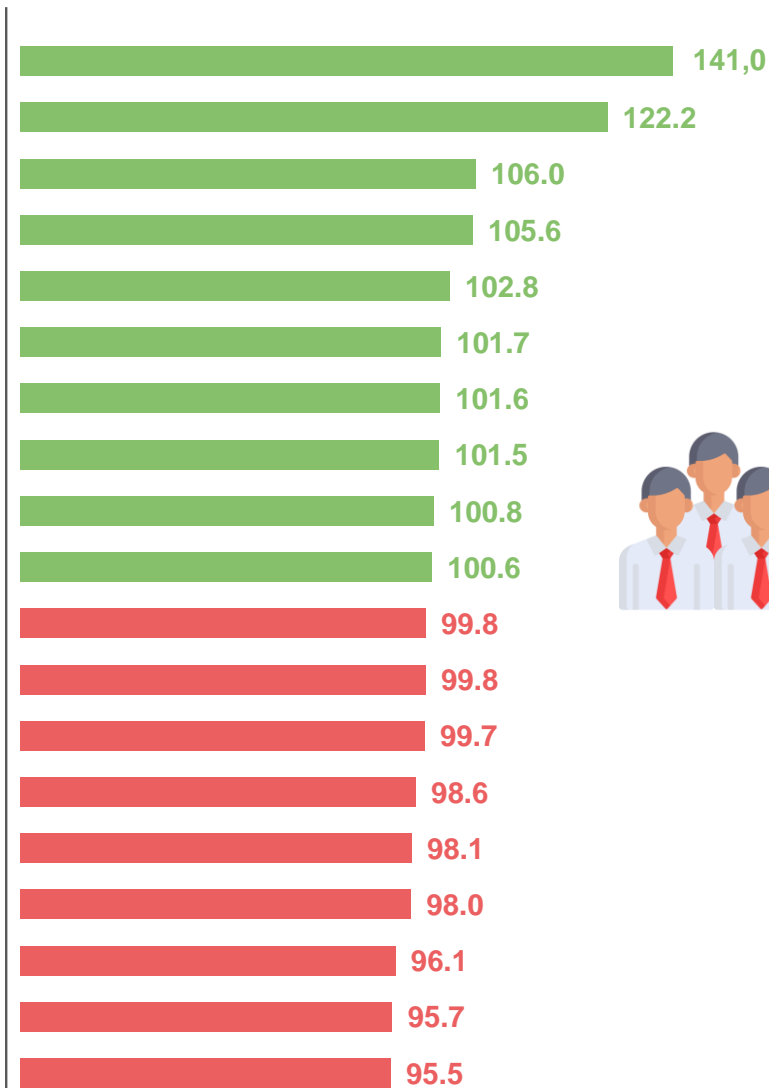
-  Добыча полезных ископаемых
-  Предоставление прочих видов услуг
-  Водоснабжение; Водоотведение. Организация сбора и утилизации отходов, деятельность по ликвидации загрязнений
-  Деятельность гостиниц и предприятий общественного питания
-  Деятельность в области культуры, спорта, организации досуга и развлечений
-  Обеспечение электрической энергией, газом и паром; кондиционирование воздуха
-  Деятельность административная и сопутствующие дополнительные услуги
-  Сельское, лесное хозяйство, охота, рыболовство и рыбоводство
-  Деятельность финансовая и страховая
-  Деятельность по операциям с недвижимым имуществом
-  Деятельность в области информации и связи
-  Строительство
-  Деятельность профессиональная, научная и техническая
-  Государственное управление и обеспечение военной безопасности; социальное обеспечение
-  Транспортировка и хранение
-  Здравоохранения и социальные услуги
-  Образование
-  Обрабатывающие производства
-  Торговля оптовая и розничная; ремонт автотранспортных средств и мотоциклов



910,1 ТЫС.ЧЕЛ.
ВСЕГО

СРЕДНЕСПИСОЧНАЯ ЧИСЛЕННОСТЬ РАБОТНИКОВ ОРГАНИЗАЦИЙ В ПРОЦЕНТАХ К АПРЕЛЮ 2021 ГОДА

	Предоставление прочих видов услуг
	Деятельность гостиниц и предприятий общественного питания
	Деятельность в области культуры, спорта, организации досуга и развлечений
	Деятельность в области информации и связи
	Государственное управление и обеспечение военной безопасности; социальное обеспечение
	Деятельность по операциям с недвижимым имуществом
	Деятельность профессиональная, научная и техническая
	Деятельность в области здравоохранения и социальных услуг
	Транспортирование и хранение
	Строительство
	Водоснабжение; Водоотведение. Организация сбора и утилизации отходов, деятельность по ликвидации загрязнений
	Деятельность административная и сопутствующие дополнительные услуги
	Торговля оптовая и розничная; ремонт автотранспортных средств и мотоциклов
	Обрабатывающие производства
	Образование
	Добыча полезных ископаемых
	Деятельность финансовая и страховая
	Сельское, лесное хозяйство, охота, рыболовство и рыбоводство
	Обеспечение электрической энергией, газом и паром; кондиционирование воздуха

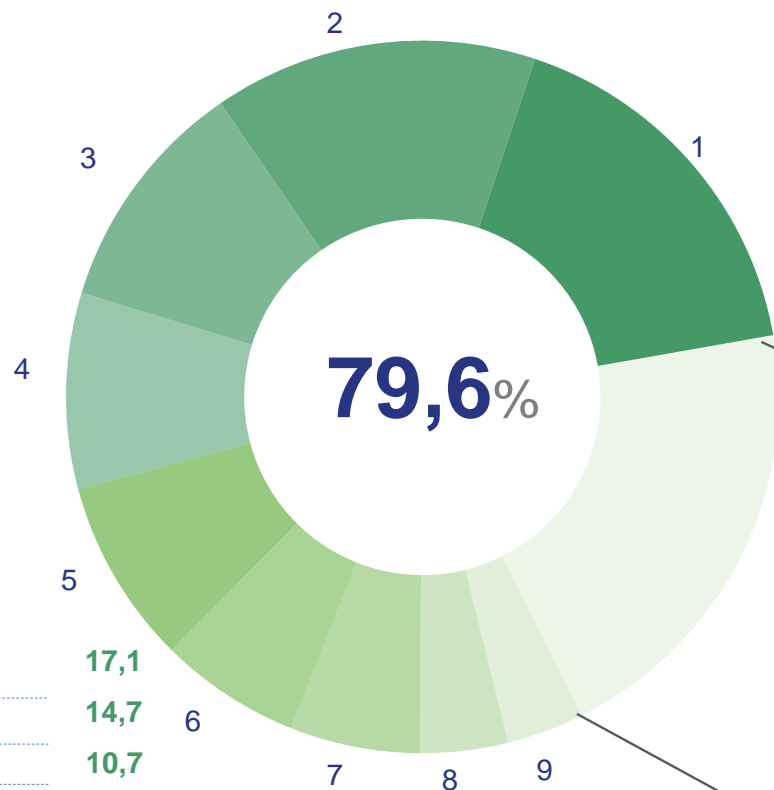


100,6%
ВСЕГО



СТРУКТУРА СРЕДНЕСПИСОЧНОЙ ЧИСЛЕННОСТИ РАБОТНИКОВ ОРГАНИЗАЦИЙ

В ПРОЦЕНТАХ К ИТОГУ



1	Торговля оптовая и розничная; ремонт автотранспортных средств и мотоциклов	17,1
2	Обрабатывающие производства	14,7
3	Образование	10,7
4	Деятельность в области здравоохранения и социальных услуг	8,9
5	Транспортировка и хранение	8,4
6	Государственное управление и обеспечение военной безопасности; социальное обеспечение	6,4
7	Деятельность профессиональная, научная и техническая	5,9
8	Строительство	4,0
9	Деятельность в области информации и связи	3,5

1	Деятельность по операциям с недвижимым имуществом	3,4
2	Деятельность финансовая и страховая	2,8
3	Сельское, лесное хозяйство, охота, рыболовство и рыбоводство	2,7
4	Деятельность административная и сопутствующие дополнительные услуги	2,6
5	Обеспечение электрической энергией, газом и паром; кондиционирование воздуха	2,3
6	Деятельность в области культуры, спорта, организации досуга и развлечений	2,2
7	Деятельность гостиниц и предприятий общественного питания	2,0
8	Водоснабжение; Водоотведение, организация сбора и утилизации отходов, деятельность по ликвидации загрязнений	1,0
9	Добыча полезных ископаемых	0,7
10	Предоставление прочих видов услуг	0,7

